



建立發票或折讓單

用戶指南

Coupa Supplier Portal 的主要的優勢之一是能夠透過這個平台創建發票或貸方票據，並將其以電子方式直接提交發票給 Organon 進行付款。

如何建立發票

1. 使用**電子郵件**和**密碼**登入 Coupa Supplier Portal。



coupa supplier portal Secure

登入

• 電子郵件

• 密碼

忘記您的密碼?

登入

剛開始使用 Coupa? [建立帳戶](#)

2. 選擇**訂單**，**選取顧客**，使用搜尋欄尋找對應的 PO，在**行動**欄中，點擊金幣按鈕或點選 PO 編號。



coupa supplier portal 33 HYSAN AVENUE TENANT LIMITED | 通知 7 | 說明

首頁 基本資料 **訂單** 服務/時開表 ASN 發票 型錄 企業績效 外包 附加功能 設定

訂單 訂單行 退貨 訂單變更 訂單行變更 訂單確認 訂單確認行 承諾交付 發貨

獲取顧客 Organon

訂單

來自客戶的指示
(Example text - this is set on your Company Information setup page and will be displayed for CSP and SAN suppliers on the Purchase Order list page)

按一下  接受訂單並使用其資料建立發票所採取的行動

輸出到 檢視 全部 9510001739

顯示的結果是 9510001739

| 訂單編號 | 訂單日期 | 狀態 | 在確收 | 項目 | 未答覆的評語 | 總計 | 受源者 | 行動 |
|------------|-----------|-----|---|---------------------|--------|---------------|-----|---|
| 9510001739 | 29/8/2023 | 已發佈 |  | 1Each of HK Testing | 否 | 20,001.00 HKD | |  |

3. 如果發票詳細資料遺失，您可以透過選擇“**增加新的**”來添加信息。您可以在“如何設定法律實體”指南，以找到有關如何執行此操作的更多詳細資訊。



選擇發票詳細資訊

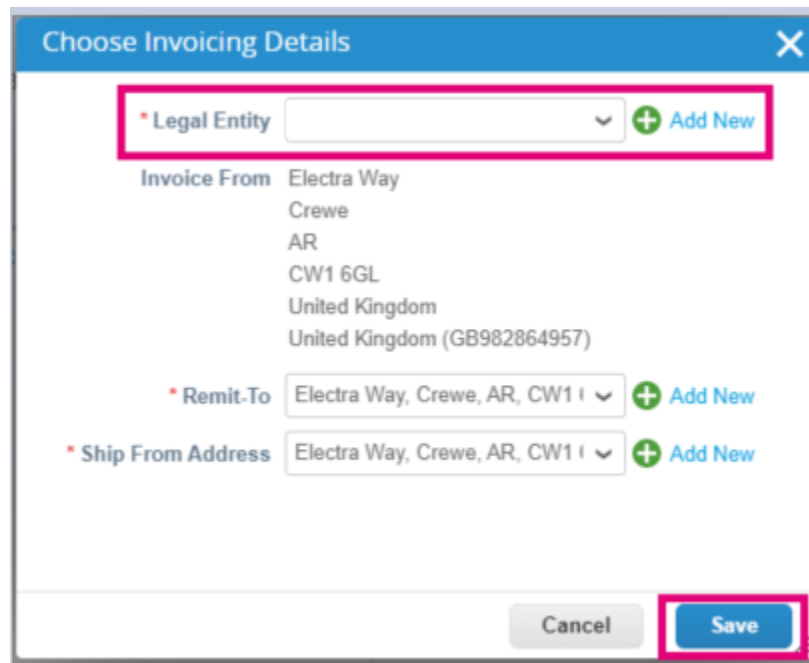
* 法律實體 選取 **+ 增加新的**

* 匯款至 選取

* 出貨地址 選取

取消

4. 當法律實體信息建立完成後，透過下拉列表中選擇對應的信息，點擊**保存**。



Choose Invoicing Details

* Legal Entity + Add New

Invoice From Electra Way
Crewe
AR
CW1 6GL
United Kingdom
United Kingdom (GB982864957)

* Remit-To + Add New

* Ship From Address + Add New

Cancel Save

5. 如果您所在的國家不是 **Coupa Compliance-as-a-Service (CaaS)** 交付模式國家/地區，請填寫標有紅色星號 (*) 的必填欄位，並在附件字段中附上 PDF 法律發票。如果您屬於 **Coupa Compliance-as-a-Service (CaaS)** 交付模式國家/地區：

- Coupa 系統會根據供應商所在國家的稅務登記驗證發票的信息。
- Coupa 系統會替供應商創建 PDF 版的發票。
- Coupa 平台會透過供應商在 PDF 的電子簽名認證開立的發票。
- Organon 收到合法發票並可以供商家下載。

Coupa Compliance-as-a-Service (CaaS) 的國家：Australia, Austria, Bahrain, Bangladesh, Belgium, Brazil, Bulgaria, Canada, China, Colombia, Croatia, Czech Republic, Denmark, Estonia, Finland, France, Germany, Greece, Hong Kong, Hungary, India, Ireland, Italy, Japan, Latvia, Lithuania, Luxembourg, Malaysia, Malta, Mexico, Montenegro, Myanmar, Namibia, Netherlands, New Zealand,

Norway, Pakistan, Poland, Romania, Serbia, Singapore, Slovakia, Slovenia, South Africa, South Korea, Spain, Sweden, Switzerland, UK, United Arab Emirates, USA

選取顧客

Organon

建立發票 建立

⚙️ 一般資訊

* 發票編號

* 發票日期 24/10/2023

付款條款 Z522-Within 10 days from invoice date, due net

* 幣別 HKD

狀態 草稿

出貨條款 DAP

* 影像掃描 No file chosen

供應商附註

附件 [新增](#) [檔案](#) | [URL](#) | [文字](#)

付款單參考

📍 來自

* 供應商 0001032743-33 HYSAN AVENUE TENANT LIMITED

* 發票寄件人地址 未選擇地址

* 匯款至地址 未選擇地址

* 出貨地址 未選擇地址

📍 至

客戶 Organon

國際航運登記號 ISR

二維碼

ISR/QR 參考

出生國家

組織編號

注意： Coupa 上的發票號碼必須是唯一的，並且必須與附件中的發票號碼相符。如果「來自的地址」、「匯款至地址」或「出貨地址」沒有顯示，請點選放大鏡找到相關位址。如果沒有任何選擇，則您尚未完成電子發票設定。如果 PO 有多張發票，則必須單獨提交。

6. 如果您需要刪除 PO 行或您要針對多行 PO，則需要點選對應行旁邊紅色的 **X** 移除您想要移除的 PO 行。

☰ 行

| | | | | | |
|---|---------------------------------|--------------------------------------|---------------------------------|-----------------|---|
| 類型 🛒 | 說明 HK Testing | 數量 1 | 測量單位 Each | 價格 20,001.00 | 20,001.00 ✖ |
| 訂單行 9510001739-1 | 服務/時間表行 無 | 合約 ▼ | 供應商零件編號 <input type="text"/> | | |
| 重量 <input type="text"/> | Country of Origin (CoO) 選取 ▼ | 協調 HTS 代碼關稅表 <input type="text"/> | | | |
| 出帳 9263_HONG KONG-62008000--P.0000020.C.01 | | | | | |
| 稅金 | | | | | |
| 稅金說明 ▼ | 稅金比率 0.000 | 稅金總計 0.00 | + | | |

7. 調整數量或價格欄位（取決於 PO 創建的方式）以反映帳單金額。

☰ 行

| | | | | | |
|----------------------------|---------------------------------|--------------------------------------|---------------------------------|-----------------|---|
| 類型 🛒 | 說明 HK Testing | 數量 1 | 測量單位 Each | 價格 20,001.00 | 20,001.00 ✖ |
| 訂單行 9510001739-1 | 服務/時間表行 無 | 合約 ▼ | 供應商零件編號 <input type="text"/> | | |
| 重量 <input type="text"/> | Country of Origin (CoO) 選取 ▼ | 協調 HTS 代碼關稅表 <input type="text"/> | | | |

注意：如果您不為整個採購訂單開立發票，則必須刪除所有未使用的行，包括金額/數量為 0.00 的行。

8. 在頁面底部的稅金欄位下輸入稅額，點擊“計算”以計算含稅的總額。VAT 計算後，點擊“提交”按鈕提交發票。

總稅額

| | | |
|---------|--|-----------|
| 明細項目淨合計 | | 20,001.00 |
| 行 稅金 合計 | | 0.00 |

出貨

稅金 % 0.000

+

處理


稅金 % 0.000

+

| | |
|-----------|------------------|
| 總計稅金 | 0.00 |
| 淨合計 | 20,001.00 |
| 總計 | 20,001.00 |

如果存在行級稅收，透過點擊“line level taxation” 複選框來輸入每個採購訂行的稅收。各個採購訂單行上將出現一個稅框，您可以在其中輸入稅率。

☰ Lines Line Level Taxation

| Type | Description | Qty | UOM | Price | |
|---|----------------------|-----|------|----------|---|
|  | Test User Revalidate | 9 | Each | 1,000.00 | 9,000.00 ✕ |

PO Line: 9500001621-1 Service/Time Sheet Line: None Contract: Supplier Part Number:

Billing: 1007_UNITED KINGDOM-62002301-10071189

Taxes

| Tax Description | Tax Rate | Tax Amount | Tax Reference |
|--------------------------------|----------------------|------------|---|
| <input type="text" value="v"/> | <input type="text"/> | 0.00 | <input type="text"/> + |

如何創建折讓單

1. 使用電子郵件和密碼登入 Coupa Supplier Portal。

登入

- 電子郵件
- 密碼

[忘記您的密碼?](#)

登入

剛開始使用 Coupa? [建立帳戶](#)

2. 如果需要建立折讓單, 以下提供有多種方式可以創建:

- 選擇**訂單**,**選取顧客**, 使用搜尋欄尋找對應的 PO, 在**行動**欄中, 點擊**金幣**按鈕或點選 PO 編號。



coupa supplier portal 33 HYSAN AVENUE TENANT LIMITED | 通知 7 | 說明

首頁 基本資料 **訂單** 服務/時簡表 ASN 發票 型錄 企業績效 外包 附加功能 設定

訂單 訂單行 退貨 訂單變更 訂單行變更 訂單確認 訂單確認行 承諾交付 發貨

選取顧客 Organon

訂單

來自客戶的指示
(Example text - this is set on your Company Information setup page and will be displayed for CSP and SAN suppliers on the Purchase Order list page)

按一下  接受訂單並使用其資料建立發票所採取的行動

輸出到 檢視 全部 9510001739

顯示的結果是 9510001739

| 訂單編號 | 訂單日期 | 狀態 | 在確收 | 項目 | 未答覆的評語 | 總計 | 受派者 | 行動 |
|------------|-----------|-----|-----|--------------------|--------|---------------|-----|---|
| 9510001739 | 29/8/2023 | 已發佈 | ☰ | 1Each ofHK Testing | 否 | 20,001.00 HKD | |  |

- 點擊**發票**, **選取客戶**, 點擊**建立折讓單**。



首頁 基本資料 訂單 服務/時間表 ASN **發票** 型錄 企業績效 外包 附加功能 設定

發票 發票行 付款收據

選取顧客 Organon

發票

來自客戶的指示
(Example text - this is set on your Company Information setup page and will be displayed for CSP and SAN suppliers on the Invoice list page)

建立發票 

從訂單建立發票 從合約建立發票 建立空白發票 **建立折讓單**

輸出到 檢視 全部 搜尋


| 發票編號 | 建立日期 | 狀態 | 訂單編號 | 總計 | 未答覆的評語 | 爭議原因 | 行動 |
|------|------------|----|------|----|--------|------|---|
| None | 24/10/2023 | | | | | |   |
| None | 24/10/2023 | | | | | |   |
| None | 24/10/2023 | | | | | |   |
| None | 23/10/2023 | | | | | |   |
| None | 23/10/2023 | | | | | |   |
| None | 23/10/2023 | | | | | |   |

每頁 15 | 45 | 90

系統會跳出對話框，要求您選擇“解決發行發票編號”或“其他”。













發票

來自客戶的指示
(Example text - this is set on your Company Information setup page and will be displayed for CSP and SAN suppliers on the Invoice list page)

建立發票 

從訂單建立發票 從合約建立發票 建立空白發票 建立折讓單

輸出到 搜尋

| 發票編號 | 建立日期 | 狀態 | 訂單編號 | 總計 | 未答覆的評語 | 爭議原因 | 行動 |
|------|------------|----|------|----|--------|------|---|
| None | 24/10/2023 | | | | | |   |
| None | 24/10/2023 | | | | | |   |
| None | 24/10/2023 | | | | | |   |
| None | 23/10/2023 | | | | | |   |
| None | 23/10/2023 | | | | | |   |
| None | 23/10/2023 | | | | | |   |

每頁 15 | 45 | 90

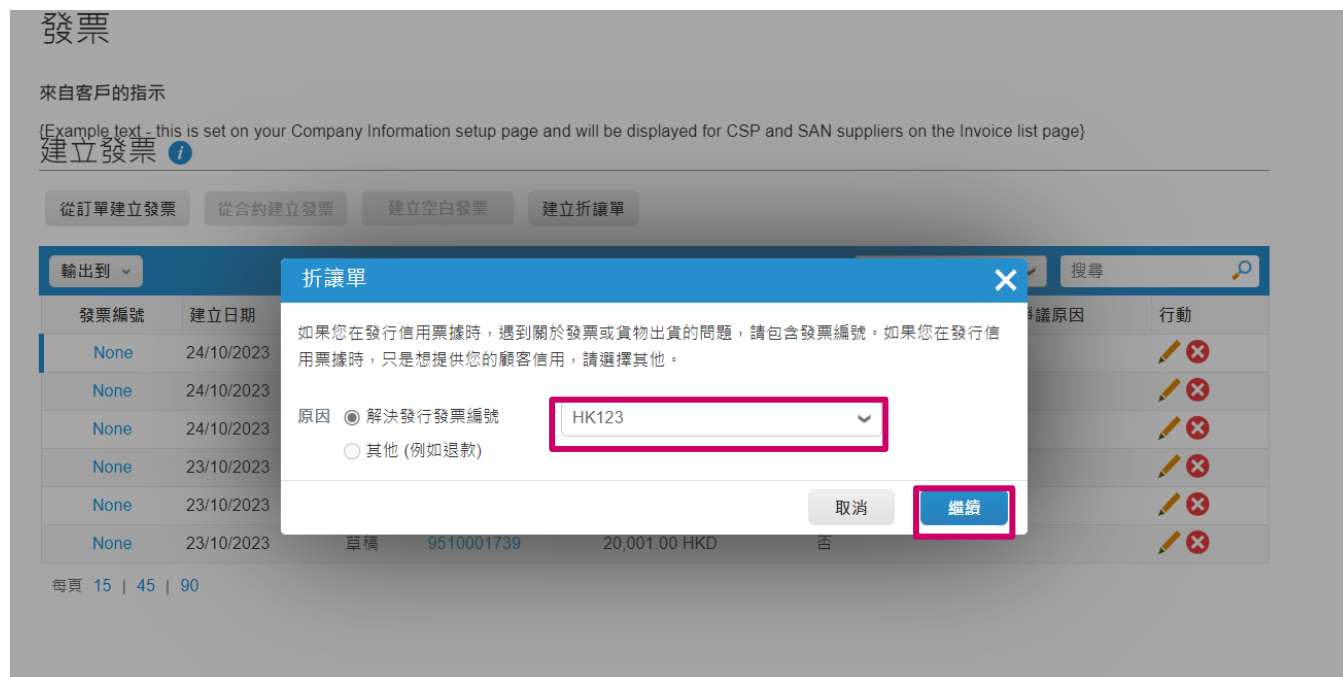
折讓單

如果您在發行信用票據時，遇到關於發票或貨物出賣的問題，請包含發票編號。如果您在發行信用票據時，只是想提供您的顧客信用，請選擇其他。

原因 解決發行發票編號 其他 (例如退款)

取消 繼續

如果您必須提交特定發票的折讓單，請選擇“**解決發行發票編號**”，從下拉清單中選擇發票編號，然後按一下“**繼續**”以選擇更正發票的方式。















發票

來自客戶的指示
{Example text - this is set on your Company Information setup page and will be displayed for CSP and SAN suppliers on the Invoice list page}

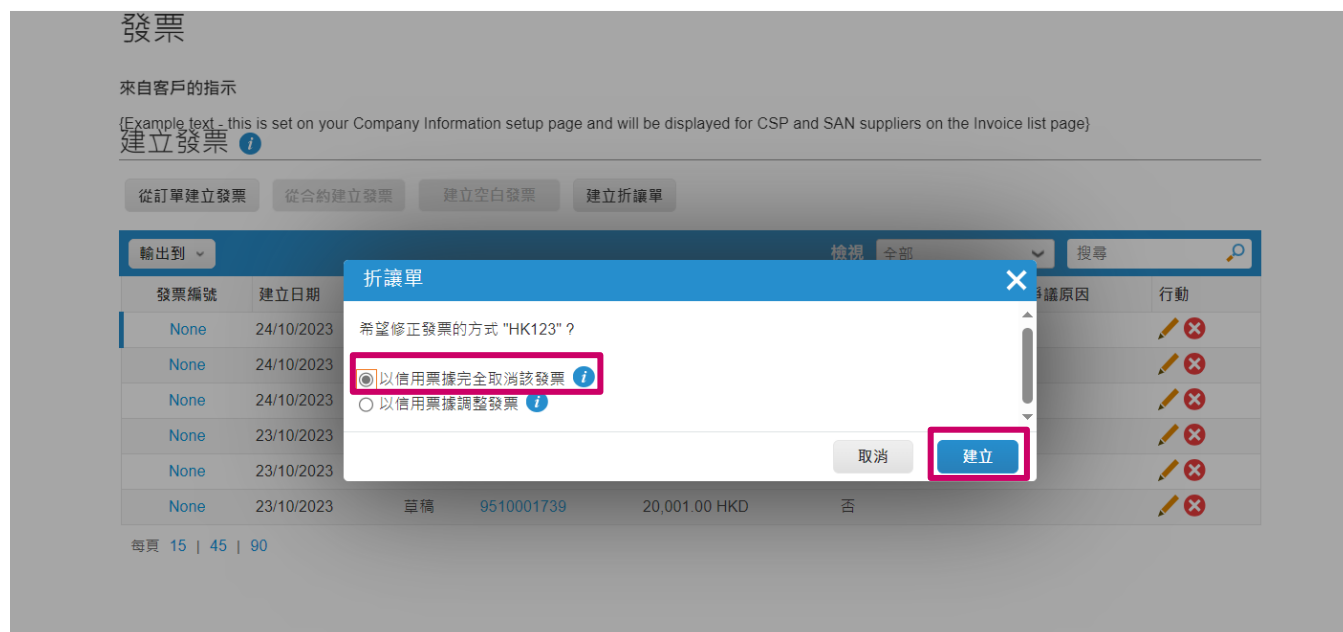
建立發票 

從訂單建立發票 從合約建立發票 建立空白發票 建立折讓單

輸出到 


| 發票編號 | 建立日期 | 草稿 | 9510001739 | 20,001.00 HKD | 否 | 議原因 | 行動 |
|------|------------|----|------------|---------------|---|-----|---|
| None | 24/10/2023 | | | | | |   |
| None | 24/10/2023 | | | | | |   |
| None | 24/10/2023 | | | | | |   |
| None | 23/10/2023 | | | | | |   |
| None | 23/10/2023 | | | | | |   |
| None | 23/10/2023 | | | | | |   |

每頁 15 | 45 | 90


















發票

來自客戶的指示
{Example text - this is set on your Company Information setup page and will be displayed for CSP and SAN suppliers on the Invoice list page}

建立發票 

從訂單建立發票 從合約建立發票 建立空白發票 建立折讓單

輸出到  檢視 全部  搜尋 

| 發票編號 | 建立日期 | 草稿 | 9510001739 | 20,001.00 HKD | 否 | 議原因 | 行動 |
|------|------------|----|------------|---------------|---|-----|---|
| None | 24/10/2023 | | | | | |   |
| None | 24/10/2023 | | | | | |   |
| None | 24/10/2023 | | | | | |   |
| None | 23/10/2023 | | | | | |   |
| None | 23/10/2023 | | | | | |   |
| None | 23/10/2023 | | | | | |   |

每頁 15 | 45 | 90

注意：如果您沒有特定的發票號碼，請選擇 **其他（例如退款）** 選項。

發票

來自客戶的指示
(Example text - this is set on your Company Information setup page and will be displayed for CSP and SAN suppliers on the Invoice list page)

建立發票 ⓘ

從訂單建立發票 從合約建立發票 建立空白發票 建立折讓單

輸出到 ▾

| 發票編號 | 建立日期 | 議原因 | 行動 |
|------|------------|-----|----|
| None | 24/10/2023 | | |
| None | 24/10/2023 | | |
| None | 24/10/2023 | | |
| None | 23/10/2023 | | |
| None | 23/10/2023 | | |
| None | 23/10/2023 | | |

每頁 15 | 45 | 90

折讓單 ✕

如果您在發行信用票據時，遇到關於發票或貨物出貨的問題，請包含發票編號。如果您在發行信用票據時，只是想提供您的顧客信用，請選擇其他。

原因 解決發行發票編號 ▾

其他 (例如退款)

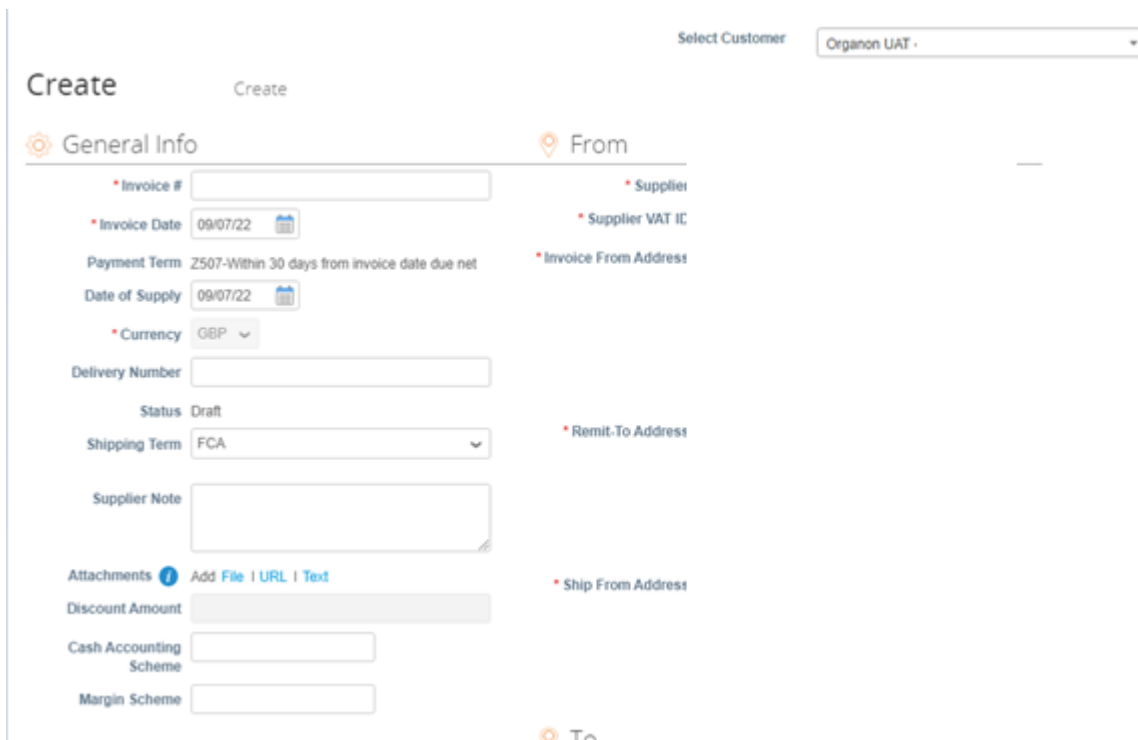
取消 **繼續**

3. 如果您所在的國家不屬於 **Coupa Compliance-as-a-Service (CaaS)** 交付模式國家/地區，請填寫標有紅色星號 (*) 的必填字段，並在附件字段中附上 PDF 格式的發票。如果您屬於 **Coupa Compliance-as-a-Service (CaaS)** 交付模式國家/地區：

- Coupa 系統會根據供應商所在國家的稅務登記驗證發票的信息。
- Coupa 系統會替供應商創建 PDF 版的發票。
- Coupa 平台會透過供應商在 PDF 的電子簽名認證開立的發票
- Organon 收到合法發票並可以供商家下載

Coupa Compliance-as-a-Service (CaaS) 的國家: Australia, Austria, Bahrain, Bangladesh, Belgium, Brazil, Bulgaria, Canada, China, Colombia, Croatia, Czech Republic, Denmark, Estonia, Finland, France, Germany, Greece, Hong Kong, Hungary, India, Ireland, Italy,



Japan, Latvia, Lithuania, Luxembourg, Malaysia, Malta, Mexico, Montenegro, Myanmar, Namibia, Netherlands, New Zealand, Norway, Pakistan, Poland, Romania, Serbia, Singapore, Slovakia, Slovenia, South Africa, South Korea, Spain, Sweden, Switzerland, UK, United Arab Emirates, USA



注意： Coupa 上的發票號碼必須是唯一的，並且必須與附件中的發票號碼相符。如果「來自的地址，」“匯款至地址，”或“出貨地址”沒有顯示，請點選放大鏡找到相關位址。如果沒有任何選擇，則您尚未完成電子發票設定。如果 PO 有多張發票，則必須單獨提交。

4. 如果您需要刪除 PO 行或您要針對多行 PO，則需要點選對應行旁邊紅色的 X 移除您想要移除的 PO 行。

☰ 行

| 類型 | 說明 | 數量 | 測量單位 | 價格 | |
|---|---------------------------------|--------------|--------------------------------------|-----------|---|
|  | HK Testing | 1 | Each | 20,001.00 | 20,001.00  |
| 訂單行 9510001739-1 | 服務/時間表行 無 | | 合約 ▼ | | 供應商零件編號 <input type="text"/> |
| 重量 <input type="text"/> | Country of Origin (CoO) 選取 ▼ | | 協調 HTS 代碼關稅表 <input type="text"/> | | |
| 出帳 9263_HONG KONG-62008000--P.0000020.C.01 | | | | | |
| 稅金 | | | | | |
| 稅金說明 ▼ | 稅金比率 0.000 | 稅金總計 0.00 | + | | |

5. 調整**數量**或**價格**欄位（取決於 PO 創建的方式）以反映帳單金額。

☰ 行

| 類型 | 說明 | 數量 | 測量單位 | 價格 | |
|---|---------------------------------|----|--------------------------------------|-----------|---|
|  | HK Testing | 1 | Each | 20,001.00 | 20,001.00  |
| 訂單行 9510001739-1 | 服務/時間表行 無 | | 合約 ▼ | | 供應商零件編號 <input type="text"/> |
| 重量 <input type="text"/> | Country of Origin (CoO) 選取 ▼ | | 協調 HTS 代碼關稅表 <input type="text"/> | | |

注意：如果您未能使用整個 PO，所有未使用的行，包括金額/數量為 0.00 的行。

6. 在頁面底部的**稅金**欄位下輸入稅額，點擊“**計算**”以計算含稅的總額。VAT 計算後，點擊“**提交**”按鈕提交發票。

總稅額

| | | |
|---------|--|-----------|
| 明細項目淨合計 | | 20,001.00 |
| 行 稅金 合計 | | 0.00 |

出貨

稅金 % 0.000

+

處理


稅金 % 0.000

+

| | |
|-----------|------------------|
| 總計稅金 | 0.00 |
| 淨合計 | 20,001.00 |
| 總計 | 20,001.00 |

如果存在行級稅收，透過點擊“line level taxation” 複選框來輸入每個採購訂行的稅收. 各個採購訂單行上將出現一個稅框，您可以在其中輸入稅率。

☰ Lines Line Level Taxation

| Type | Description | Qty | UOM | Price | |
|---|----------------------|-----|------|----------|---|
|  | Test User Revalidate | 9 | Each | 1,000.00 | 9,000.00 ✕ |

PO Line: 9500001621-1 Service/Time Sheet Line: None Contract: ▼ Supplier Part Number:

Billing: 1007_UNITED KINGDOM-62002301-10071189

Taxes

| Tax Description | Tax Rate | Tax Amount | Tax Reference |
|--|--|------------|--|
| ▼ | | 0.00 | + |