

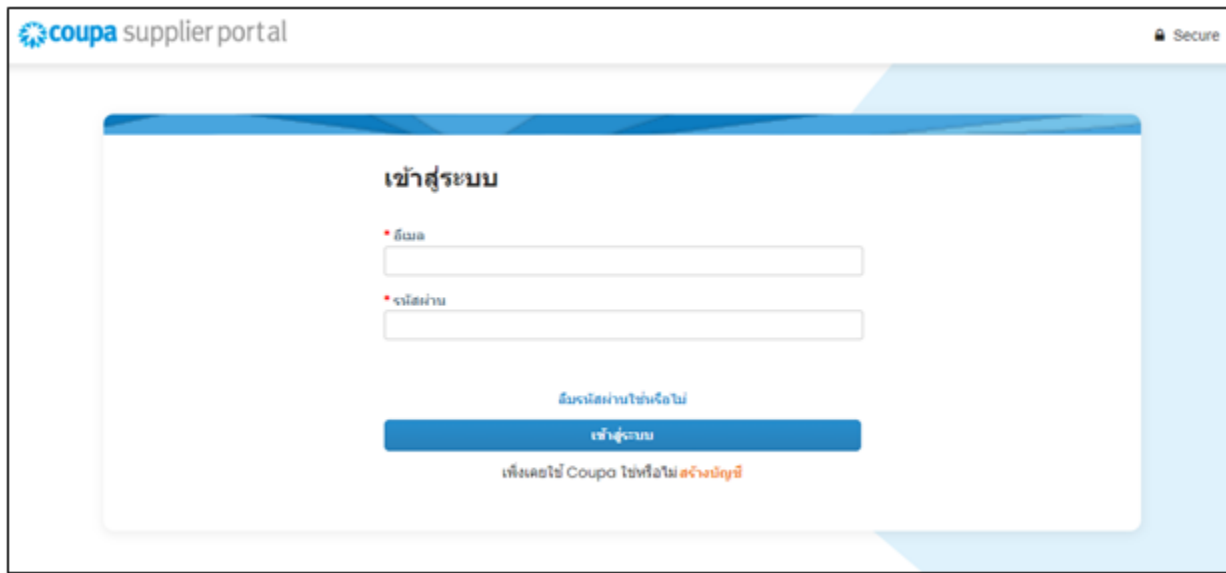


## เช็คสถานะใบแจ้งหนี้ใน COUPA

### How To Guide

## วิธีเช็คสถานะใบแจ้งหนี้

### 1. เข้าสู่ระบบCoupa Supplier Portalด้วยอีเมลและรหัสผ่าน



coupa supplier portal Secure

### เข้าสู่ระบบ

• อีเมล

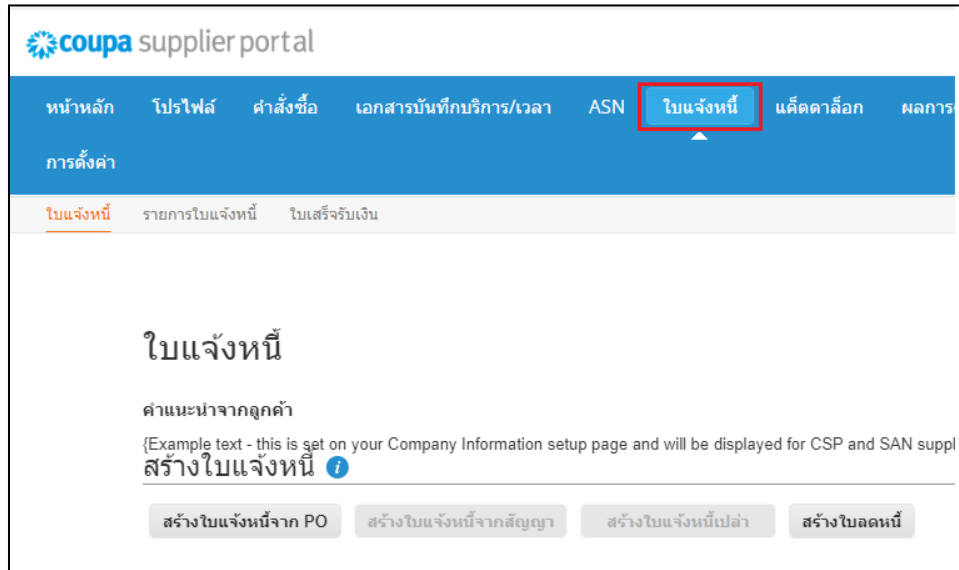
• รหัสผ่าน

สมัครสมาชิกใหม่

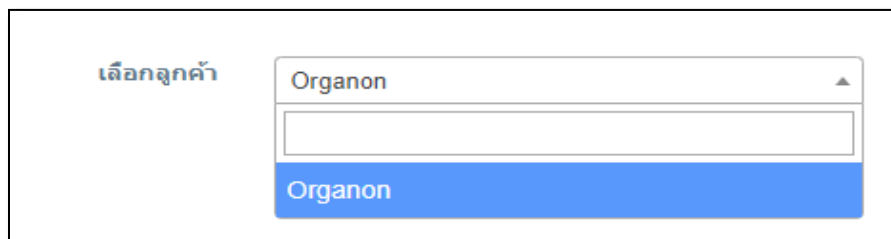
**เข้าสู่ระบบ**

เพื่อขอรับ Coupa ไรท์ทูลส์ [กรุณาคลิกที่นี่](#)

### 2. คลิกที่ปุ่มใบแจ้งหนี้



### 3. เลือกชื่อลูกค้าที่คุณต้องการสอบถามจากตัวเลือกแบบเลื่อนลง




### 4. เลือกชื่อลูกค้าที่คุณต้องการจากตัวเลือก, Coupa จะแสดงรายการใบแจ้งหนี้และสถานะ


### ใบแจ้งหนี้

คำแนะนำจากลูกค้า

{Example text - this is set on your Company Information setup page and will be displayed for CSP and S

สร้างใบแจ้งหนี้ 

สร้างใบแจ้งหนี้จาก PO    สร้างใบแจ้งหนี้จากสัญญา    สร้างใบแจ้งหนี้เปล่า    สร้างใบลดหนี้

ส่งออกไปยัง 

| ใบแจ้งหนี้เลขที่ | วันที่สร้าง | สถานะ         | PO เลขที่  | รวม           | ความคิดเห็นที่ยังไม่ |
|------------------|-------------|---------------|------------|---------------|----------------------|
| THIV_ZP_FOC      | 19/10/2023  | ได้รับอนุมัติ | ไม่มี      | 20,000.00 THB | ไม่                  |
| THIV_ZP_FOC      | 19/10/2023  | โมฆะ          | 9510001914 | 20,000.00 THB | ไม่                  |
| INV1111          | 5/10/2023   | ได้รับอนุมัติ | ไม่มี      | 214.00 THB    | ไม่                  |
| INV0510          | 5/10/2023   | ได้รับอนุมัติ | ไม่มี      | 10,700.00 THB | ไม่                  |
| IVZPTH_FOC       | 4/10/2023   | ได้รับอนุมัติ | 9510001914 | 1,500.00 THB  | ไม่                  |

## 5. ด้านล่างนี้คือสถานะใบแจ้งหนี้และคำจำกัดความ


| Invoice Status | Meaning                               |
|----------------|---------------------------------------|
| AP Hold        | รอ AP รีวิว                           |
| ได้รับอนุมัติ  | การอนุมัติระบบเสร็จสมบูรณ์            |
| โต้แย้ง        | จำเป็นต้องเปลี่ยนใบแจ้งหนี้           |
| ร่าง           | ไม่ได้ส่งใบแจ้งหนี้                   |
| On Hold        | ใบแจ้งหนี้รออีกทีม review (ไม่ใช่ AP) |
| รอการอนุมัติ   | อยู่ระหว่างการพิจารณาอนุมัติ          |

|                              |  |  |
|------------------------------|--|--|
|                              |  |  |
| Pending Receipt<br>รอใบเสร็จ |  | รอรับใบแจ้งหนี้<br>หรือเนื่องจากปัญหาระบบรอผู้สมัครหรือผู้อนุมัติดำเนินการ |
| ถูกปฏิเสธ                    |  | ถูกปฏิเสธ  |
| โมฆะ                         |  | ยกเลิก   |
| ถอนออก                       |  | ถอนออกแล้ว   |

6. คลิกที่หมายเลขใบแจ้งหนี้ที่ต้องการเพื่อดูข้อมูลโดยละเอียด

|                    |
|--------------------|
| Invoice #          |
| <b>NPO2_TH2809</b> |
| UATNPO_TH0210      |
| IVZPTH_FOC         |
| INV0510            |
| INV1111            |
| THIV_ZP_FOC        |

7. หลังจากคลิกที่หมายเลขใบแจ้งหนี้ที่ต้องการ คุณสามารถดูสถานะเฉพาะของใบแจ้งหนี้ได้ในคอลัมน์สถานะ

 General Info

---

Invoice # NPO2\_TH2809

Invoice Date 2023-08-20

Payment Term Z511-Within 90 days from invoice date, due net

Currency THB

Status

Shipping Term DAP

Image Scan [Image\\_Scan.JPG](#)

Supplier Notes None

Attachments None

Payment Order None  
Reference

หมายเหตุ: ข้อมูลเฉพาะของการชำระเงินตามใบแจ้งหนี้อาจไม่สามารถดูได้ในวันที่ Coupa ด้วยเหตุผลดังต่อไปนี้:

a. ยังไม่ถึงกำหนดวันชำระเงินตามใบแจ้งหนี้

b. หากสถานะใบแจ้งหนี้ไม่ใช่ "อนุมัติ" (หรือไม่พบใบแจ้งหนี้ใน Coupa) ซัพพลายเออร์สามารถรับข้อมูลเพิ่มเติมได้โดยติดต่อฝ่ายช่วยเหลือ