

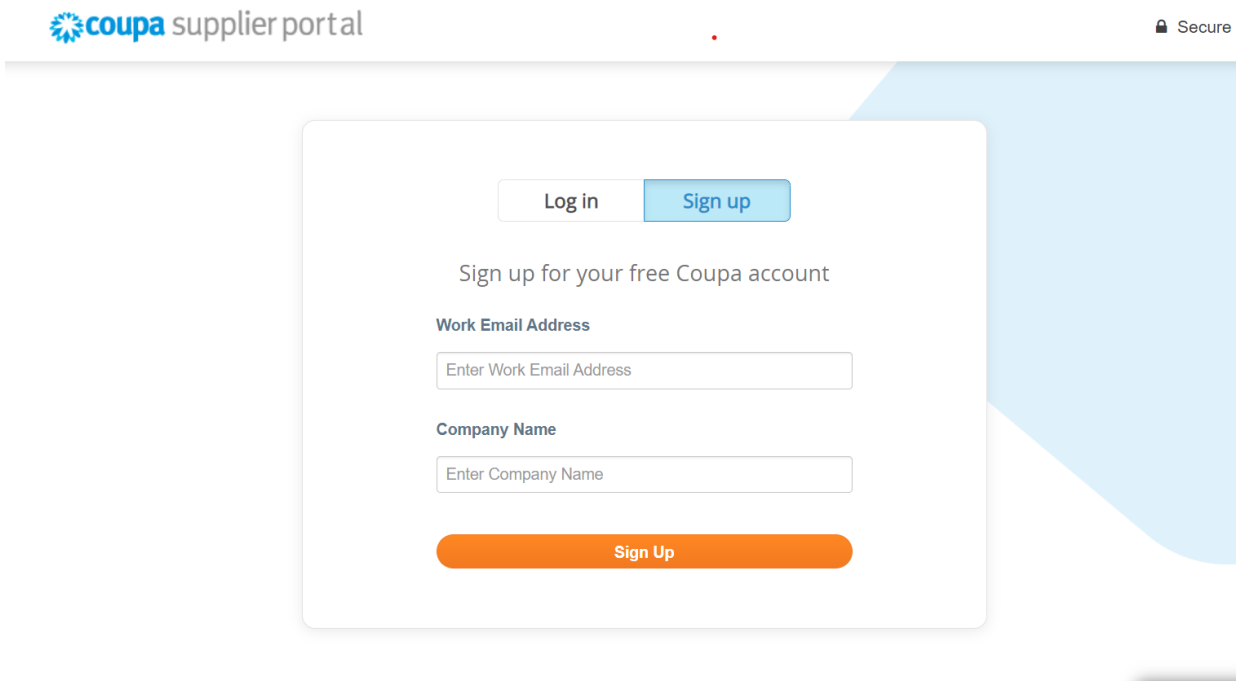



REGISTRASI PADA COUPA

Petunjuk Proses

Bagaimana cara registrasi pada Coupa

1. Coupa Supplier Portal (CSP) adalah tool gratis untuk supplier agar dapat dengan mudah melakukan bisnis dengan customer yang menggunakan Coupa. Terdapat dua cara untuk melakukan registrasi pada CSP, yaitu melalui undangan (invitation) yang dikirimkan oleh customer Anda atau Anda juga dapat mengunjungi Coupa Supplier Portal, [Coupa Supplier Portal \(coupahost.com\)](https://coupahost.com) dan pilih "Sign Up". Klik link pada email Anda untuk memulai proses registrasi. Jika Anda belum menerima, maka mintalah kepada vendor.onboarding@organon.com untuk mengundang Anda. Jika Anda merupakan user pertama yang menerima undangan (invitation) tersebut di perusahaan Anda, maka Anda akan diberi hak istimewa sebagai Admin, sehingga Anda harus memikirkan tentang bagaimana cara Anda mengatur berbagai user di Perusahaan Anda.



 supplier portal Secure

Sign up for your free Coupa account

Work Email Address

Company Name

-
2. Saat Anda menerima undangan (invitation) dari customer Anda melalui email, klik link dan link tersebut akan mengarahkan Anda ke registrasi customer yang spesifik pada Coupa. Anda dapat mengatur akun registrasi Coupa Anda dengan memilih **"Join Coupa"** dan/atau mengundang orang lain yang ada pada organisasi anda dengan cara meneruskan (forward) undangan (invitation).



Organon UAT Registration Instructions - Action Required

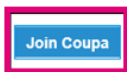
Powered by 

Hello Supplier,

We handle all our business spend electronically in order to prevent lost documents and make sure you are paid on time. Within the next 48 hours, click the button below to register your account. If you are not the right person at your company, send this request to the appropriate person by using the forward link.

Note: not registering in a timely manner may impact your ability to do business with us. Let us know if you are unable to register for any reason.

Namrata Deshmukh
Organon UAT



Forward this invitation

[Overview](#) Learn more about the Coupa Supplier Portal [Need Help?](#) Answers to common questions and issues [Coupa Info](#) Learn more about how companies use Coupa



-
-
3. Untuk memulai registrasi, Anda akan diminta untuk membuat password.

Create an Account

organon-uat is using Coupa to transact electronically and communicate with you. We'll walk you through a quick and easy setup of your account with organon-uat so you're ready to do business together.

* **Business Name**

Your legal business name (or legal personal name if an individual)

* **Email**

* **First Name**

* **Last Name**

* **Password**

* **Confirm Password**

Use at least 8 characters and include a number and a letter.

I accept the [Privacy Policy](#) and the [Terms of Use](#)

[Create an Account](#)

Already have an account? [LOG IN](#)

[Forward this to someone](#)

4. Baca dan tinjau isi dari Privacy Policy and Terms of Use. Jika Anda setuju dan menerima persyaratan yang disebutkan, klik pada kotak

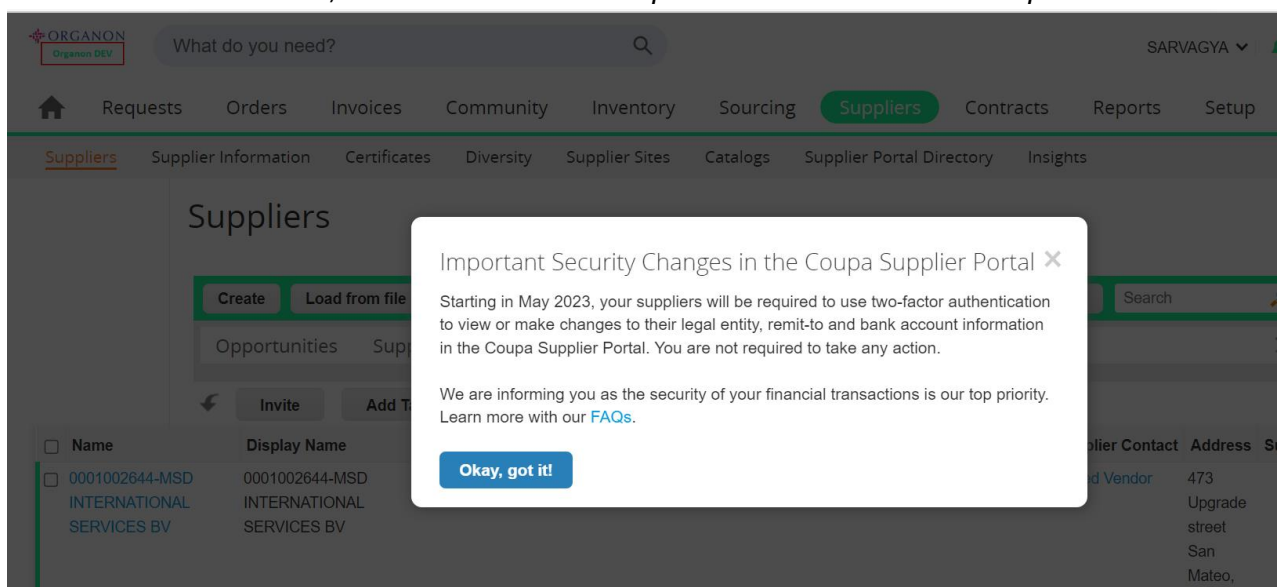
I accept the [Privacy Policy](#) and the [Terms of Use](#)

5. Klik Next pada kotak I'm not robot

6. Klik Submit atau Create an account

Create an Account

Catatan: Anda akan menerima notifikasi untuk melakukan autentikasi 2-factor, hal ini bersifat opsional dan tidak diperlukan.



7. Buat akun bisnis Anda. Lengkapi semua bidang yang wajib diisi yang ditandai dengan tanda bintang *.

Catatan: Tambahkan nama perusahaan Anda pada bidang Company Name dalam **bahasa Inggris**.


- a. Kotak **Invoice-from this location, Pay to location (Remit-To)**, dan **Ship from location** otomatis tercentang secara default. Hapus centang pada kotak apabila ingin menggunakan alamat yang berbeda untuk fungsi ini.

- b. Jika Anda ingin mengirimkan invoice oleh SFTP atau CXML, centang kotak (advanced invoicing).
- c. Pilih language (Bahasa) dan tax country (pajak negara) (opsional) kemudian tekan **Next**

Tell us about your business

* Company Name
Your official registered company name

Website

* Country/Region 

* Address Line 1

Address Line 2

* City

State


* Postal Code

Also use this address as Invoice-from location
Must match your official registered company address

Pay to location (Remit-To)

Ship from location

Advanced invoicing We support integration for invoicing (cXML or SFTP) and plan to use it with Organon UAT

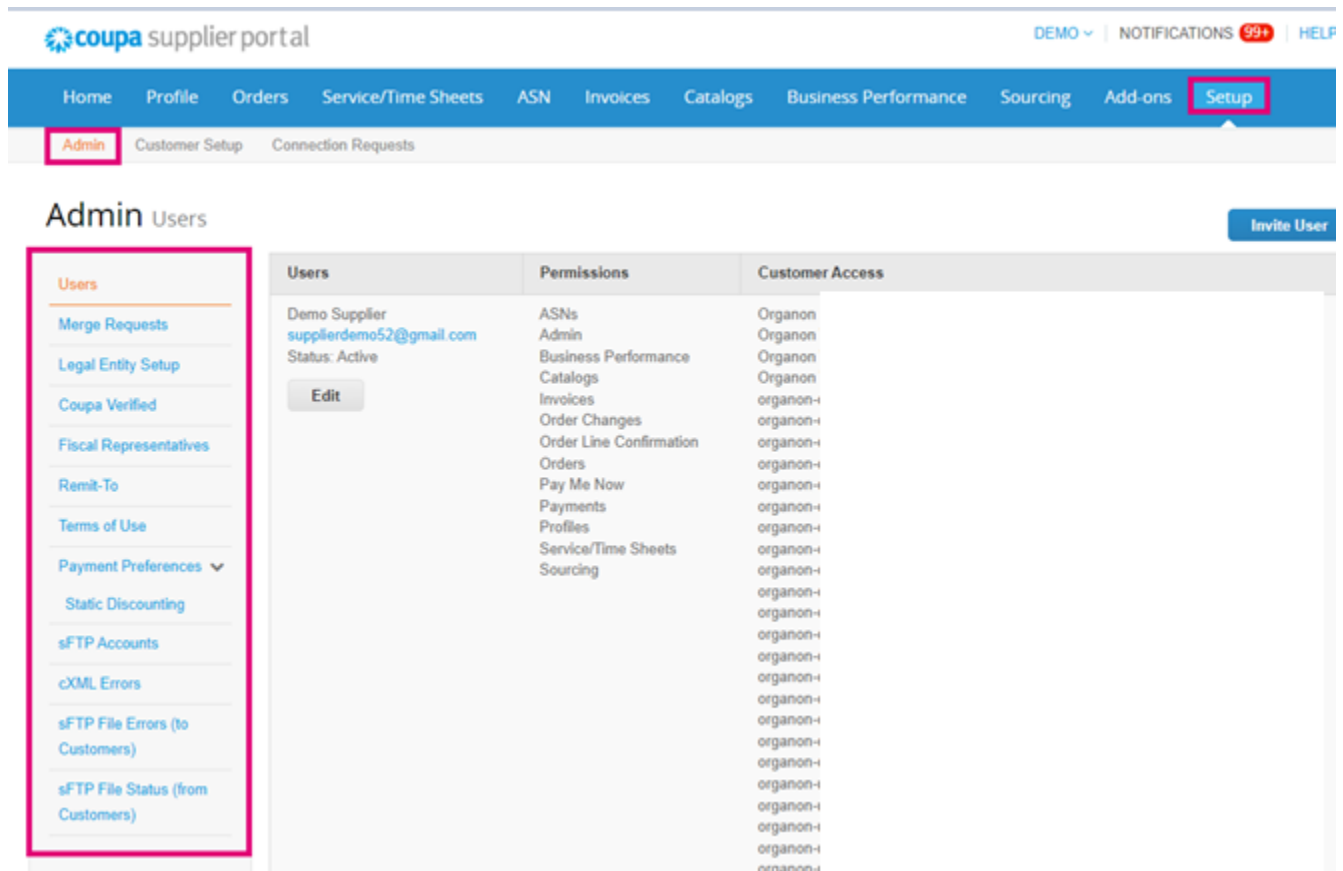
Preferred Invoicing Language 

Tax Country/Region 

Tax ID

Please provide only tax identification information that is in

- Setelah akun dibuat, langkah berikutnya adalah menyiapkan Legal Entity (Entitas Hukum) untuk mengaktifkan transaksi bisnis elektronik. Pilih "Add Legal Entity". Gunakan panduan kami "Cara Mengatur Entitas Hukum (Legal Entity)" jika Anda memerlukan bantuan.
- Jika Anda perlu kembali ke halaman registrasi setelah melakukan log in, maka pilih **Setup, Admin**, dan Anda dapat menavigasikan bagian dari registrasi anda dengan menggunakan menu di sebelah kiri.



coupa supplier portal DEMO | NOTIFICATIONS 99+ | HELP

Home Profile Orders Service/Time Sheets ASN Invoices Catalogs Business Performance Sourcing Add-ons **Setup**

Admin Customer Setup Connection Requests

Admin Users Invite User

Users	Permissions	Customer Access
Demo Supplier supplierdemo52@gmail.com Status: Active <input type="button" value="Edit"/>	ASNs Admin Business Performance Catalogs Invoices Order Changes Order Line Confirmation Orders Pay Me Now Payments Profiles Service/Time Sheets Sourcing	Organon Organon Organon Organon organon-i organon-i organon-i organon-i organon-i organon-i organon-i organon-i organon-i organon-i organon-i organon-i organon-i organon-i organon-i organon-i organon-i organon-i

Users

- Merge Requests
- Legal Entity Setup
- Coupa Verified
- Fiscal Representatives
- Remit-To
- Terms of Use
- Payment Preferences ▾
- Static Discounting
- sFTP Accounts
- cXML Errors
- sFTP File Errors (to Customers)
- sFTP File Status (from Customers)